
















Legende

-  Kaltwasser
-  Warmwasser
-  Heizwasser, VL
-  Heizwasser, RL
-  Geräte, Bauteil
-  Daten
-  Temperatursensor
-  Datenverarbeitung
-  Pumpe
-  3Wege-Mischventil
-  Absperrhahn
-  Wärmequelle/-senke
-  Überströmventil
-  Abfluss
-  Ausdehnungsgefäß

Name	CHL
Datum	09.06.2015
Ersterstellung:	---
Gepüft:	---
Freigegeben:	---
Auftraggeber:	-----
Maßstab:	---
Plannummer:	LINEA02



Planinhalt:
Schema Lineatherm mit Boileranschluss